

如何使用HTML5 模式预览DWG/DXF 文件

在多可系统中，您可以采用 **HTML5 预览**、**控件预览**这两种方式来预览 DWG、DXF 文件。

如果您的 DWG、DXF 文件以 **2D** 文件为主，对图纸预览的**安全性**要求比较高，建议启用HTML5 预览方式。

一、HTML5 预览方式的优点：

- 支持几乎全部主流浏览器且不需要安装插件，包括 IE10 以上、Microsoft Edge、Chrome、Safari、Firefox 等。
- 安全性高，浏览文档时可以按权限设置禁止打印，禁止拷贝，禁止下载。
- 部署简单，客户端不需要安装插件。
- 支持手机移动端浏览。

二、HTML5 预览方式的缺点：

- 预览文件有时候字体等对象和原图不完全一致，不支持 3D 模式DWG 文件。
- 生成的中间预览文件增加磁盘占用空间（增加 DWG 文件总空间的 60%-90%），生成的过程占用系统的 CPU 和内存。

三、启用HTML5 预览方式的安装部署方法如下：

1. 在多可官网下载并安装升级程序

请根据您已经安装的多可系统来下载相应的升级包。

HTML5模式预览DWG文件升级包

HTML5方式预览DWG、DXF文件	
系统自带数据库版本 下载	Ms SQL版本 下载
HTML5模式预览DWG文件设置文档	

一般情况下，您只需下载**系统自带数据库版本**；

只有当安装的多可系统是**MS SQL Server企业版**时，才下载**Ms SQL版本**的升级包。

如果您不确定应该下载哪个升级包，请咨询客服。

以下是升级包地址：

系统自带数据库版本 (Firebird):

https://dm.315soft.com/dwg/dk_dwg_update_fb.zip

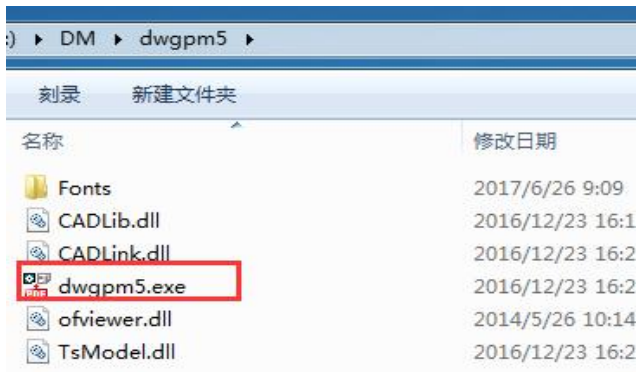
Ms SQL 版本：

https://dm.315soft.com/dwg/dk_dwg_update_mssql.zip

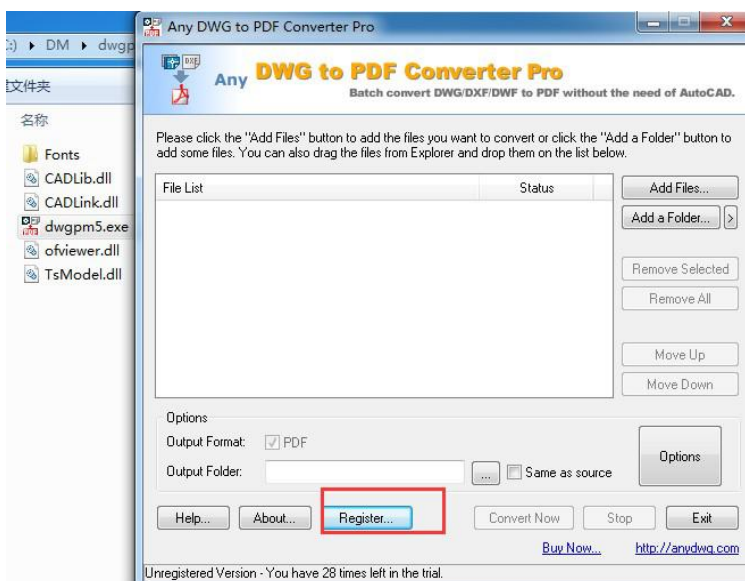
2. 购买注册软件

安装完升级包后，就需要购买一款国外软件 **DWG to PDF Converter Pro**。它能够把DWG文件转换成PDF文件，以便实现HTML5预览。

- 1) 请点击文档系统安装文件夹下的子文件夹/dwgpm5，如下图：



2) 运行dwgpm5.exe 程序，点击注册如下图：

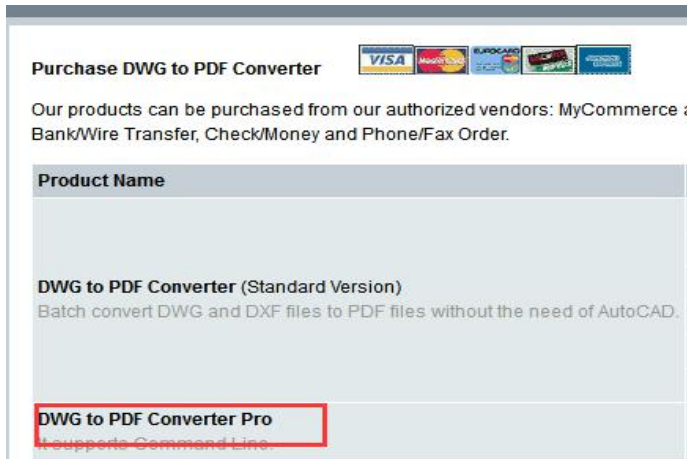


3) 弹出以下注册购买窗口。点击Buy Now进行购买。



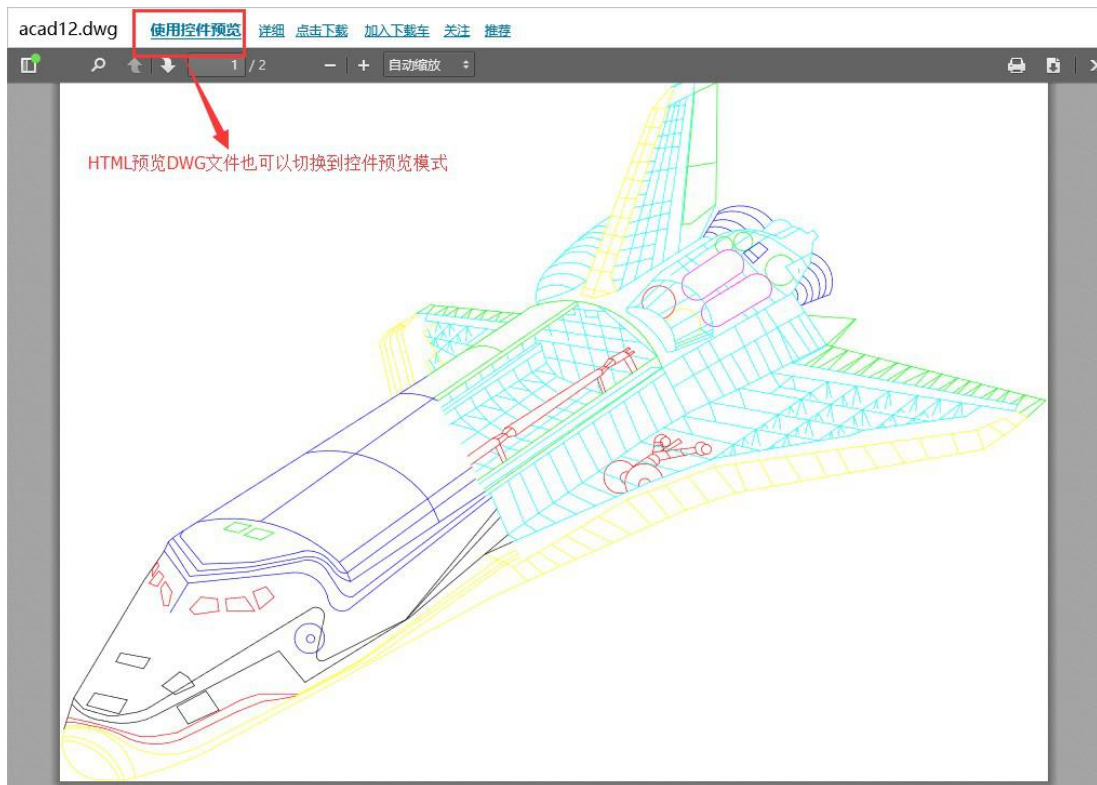
购买软件请注意：一定购买 **DWG to PDF Converter Pro** 这个版本，别买

错了，不然钱就白花了。



- 4) 购买完成后在Registration Code栏输入注册码，点击Register，即可完成注册。

四、以下是采用HTML5方式预览DWG 文件效果图：



您也可以点击“使用控件预览”，切换到控件的方式来预览。